

LBRIS

We know  
books

CLEOPATRA MIHĂILESCU  
TUDORA PIȚILĂ

# Comunicare în limba română

*Caiet de lucru*



clasa  
**1**

  
EDITURA DIDACTICĂ  
ȘI PEDAGOGICĂ

## CUPRINS

Evaluare predictivă .....	6
---------------------------	---

**Unitatea 1. Din nou la școală! (actualizarea cunoștințelor din clasa pregătitoare)**

1.1; 1.2; 1.3; 1.4; 2.1; 2.2; 2.3; 2.4; 3.3; 3.4; 4.2

Salutul. Prezentarea proprie .....	12
Semne grafice .....	13
Salutul. Informații despre colegi .....	14
Semne grafice .....	15
Componentele cărții. Numerotarea paginilor .....	16
Propoziția. Propoziția formată din două, trei cuvinte .....	17
Descrierea unui obiect, a unei persoane .....	18
Cuvântul. Cuvinte formate din una, două, trei silabe.....	19
Repovestirea unor întâmplări .....	20
Semne grafice .....	21

**Unitatea 2. În familie**

1.1; 1.2; 1.3; 1.4; 2.1; 2.2; 2.3; 3.1; 3.2; 4.1; 4.2

Sunetul și litera „a” .....	22
Litera „A” .....	23
Sunetul și litera „m” .....	24
Silaba „ma”. Cuvântul „mama” .....	25
Litera „M” .....	26
Silaba „ma”/„Ma” .....	27
Sunetul și litera „u” .....	28
Litera „U” .....	29
Sunetul și litera „n” .....	30
Litera „N” .....	31
Sunetul și litera „i” .....	32
Litera „I” .....	33
Sunetul și litera „e” .....	34

**Unitatea 3. Muncim, învățăm, ne jucăm**

1.1; 1.3; 2.1; 3.1; 3.3; 4.1; 4.2; 4.3

Litera „E”. Diftongul „ea” .....	35
Sunetul și litera „r” .....	36
Litera „R” .....	37
Sunetul și litera „o” .....	38
Litera „O” .....	39
Sunetul și litera „c” .....	40
Litera „C” .....	41
Sunetul și litera „ă” .....	42

Sunetul și litera „ă”. Diftongul „uă” .....	43
Sunetul și litera „l” .....	44
Litera „L” .....	45

## Unitatea 4. Povești la gura sobei

1.1; 1.2; 1.4; 2.1; 2.2; 2.3; 3.1; 3.2; 4.1; 4.2

Grupurile de litere „ce/Ce” .....	46
Sunetul și litera „t”. Diftongul „ia” .....	48
Litera „T” .....	49
Sunetul și litera „s”. Diftongul „oa” .....	50
Litera „S” .....	51
Sunetul și litera „p”. Diftongul „ie” .....	52

## Unitatea 5. Despre prietenie

1.1; 1.2; 1.3; 1.4; 2.1; 3.1; 3.3; 3.4; 4.1; 4.2; 4.3

Litera „P” .....	54
Sunetul și litera „v” .....	56
Litera „V” .....	58
Grupurile de litere „ci/Ci” .....	56

## Unitatea 6. Patria mea

1.1; 1.2; 1.3; 1.4; 2.2; 2.3; 2.4; 3.1; 3.2; 4.1; 4.2; 4.3

Sunetul și litera „d” .....	60
Litera „D” .....	61
Sunetul și litera „ș” .....	62
Litera „Ș” .....	63
Sunetul „î”. Literele „î” și „Î” .....	64
Sunetul „î”. Litera „â” .....	65
Sunetul și litera „b” .....	66
Litera „B” .....	67

## Unitatea 7. Magia primăverii

1.1; 1.2; 1.3; 1.4; 2.2; 3.1; 3.2; 3.4; 4.1; 4.2; 4.3

Sunetul și litera „j” .....	68
Litera „J” .....	69
Sunetul și litera „h” .....	70
Litera „H” .....	71
Sunetul și litera „g” .....	72
Litera „G” .....	73
Grupurile de litere „ge/Ge”. Biletul.....	74
Sunetul și litera „ț” .....	75
Litera „Ț”. Invitația .....	76
Sunetul și litera „z”. Diftongii „ua” și „uă” .....	77
Litera „Z” .....	78

Grupurile de litere „gi/Gi” .....	79
Sunetul și litera „f” .....	80

### Unitatea 8. Eroi de poveste


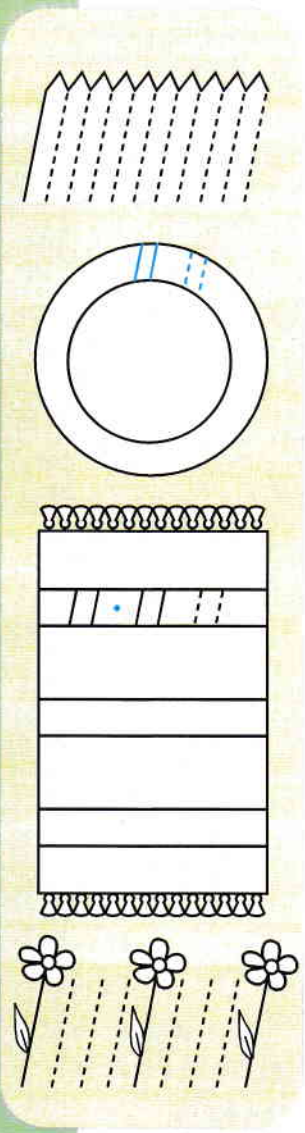
1.1; 1.2; 1.3; 1.4; 2.1; 2.2; 3.1; 3.2; 3.4; 4.1; 4.2

Litera „F” .....	82
Grupurile de litere „che/Che” .....	83
Grupurile de litere „chi/Chi” .....	84
Sunetele „cs/gz”. Literele „x” și „X” .....	85
Grupurile de litere „ghe/Ghe” .....	86
Grupurile de litere „ghi/Ghi” .....	87
Sunetul „c”. Litera „k” .....	88
Litera „K” .....	89
Literele „q/Q; w/W; y/Y” .....	90
Scrisoarea.....	91
Alfabetul limbii române.....	92
Titlu. Autor. Alineat.....	93
Așezarea în pagină.....	94
Felicitarea .....	95
<b>Recapitulare finală</b> .....	96

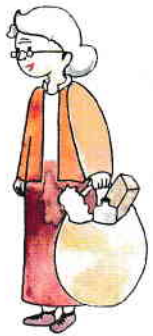
1.1; 1.2; 1.3; 1.4; 2.1; 2.2; 3.1; 3.2; 4.1; 4.2

Salutul. Prezentarea proprie

Data: .....



SĂRUT MÂNA



BUNĂ!



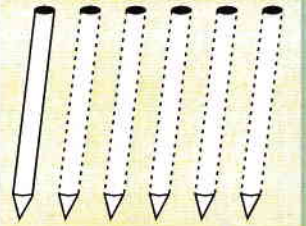

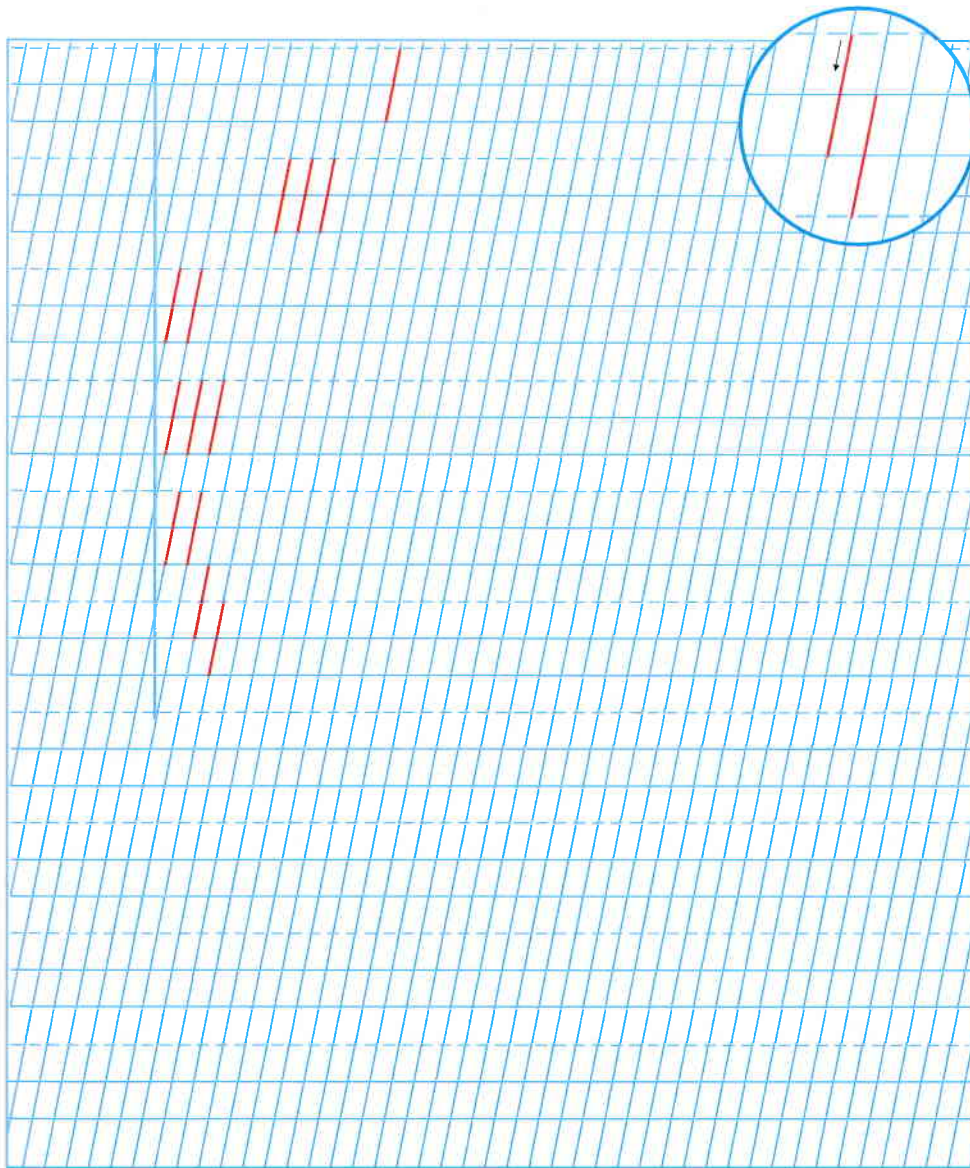
SALUT!



BUNĂ ZIUA!

Data: .....


## Semne grafice

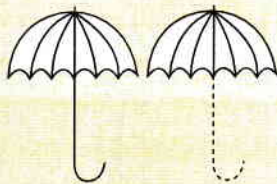
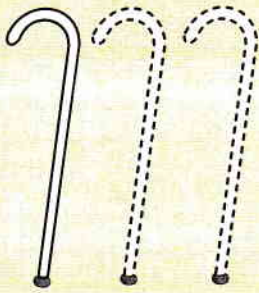
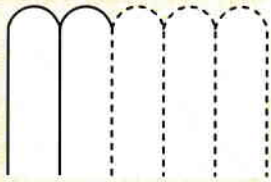


EU SUNT .....

AM    ANI.

SUNT     ÎN CLASA ÎN   .





COLEGULUI MEU ÎI PLACE ●

COLEGEI MELE ÎI PLACE ●



Data: .....

A large blue grid for handwriting practice. It contains several examples of the cursive letter 'n' and 'r' in red ink. At the top right, a circle highlights the stroke order for writing 'n' and 'r', with arrows and numbers indicating the direction and sequence of strokes.

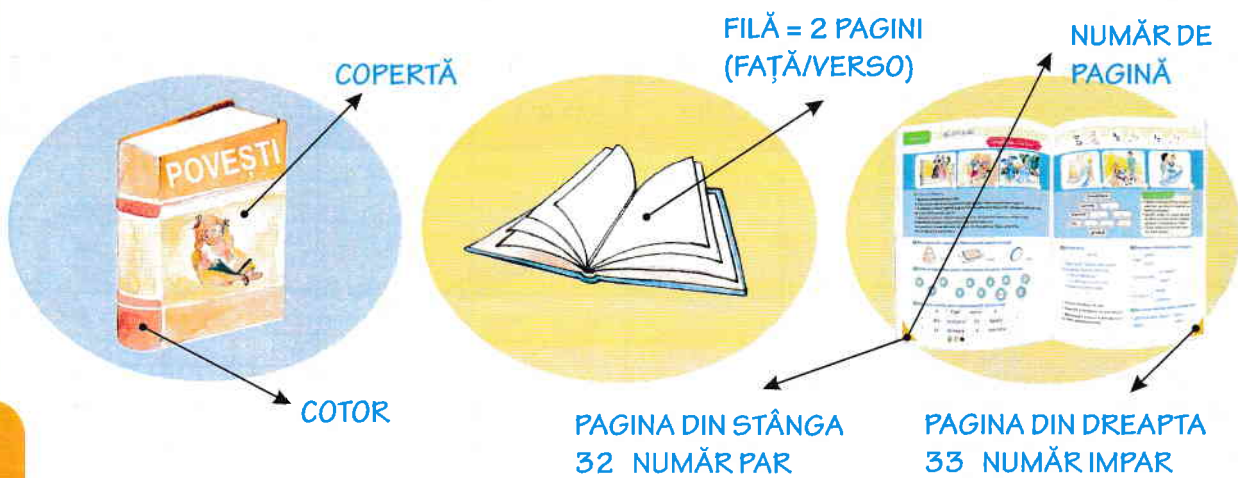


A vertical yellow strip containing illustrations for tracing. At the top are two swans. Below them are two rows of wavy lines, each starting with a solid line followed by a dashed line. At the bottom are three bell-shaped patterns, each starting with a solid line followed by a dashed line.

**CODUL ACTIVITĂȚILOR ȘCOLARE**

A collection of colorful icons representing various school activities: a book with 'ABC', a red heart, a wooden cross, a soccer ball, a guitar, and a globe.

## ORARUL MEU

	LUNI	MARȚI	MIERCURI	JOI	VINERI
1					
2					
3					
4					



## Propoziția. Propoziția formată din două, trei cuvinte

